

Universidad de Belgrano Exámenes Online

Manual de usuario del sistema de exámenes
online Autoservicio

Universidad de Belgrano

UNIVERSIDAD
DE BELGRANO

Contenido

Introducción	2
Acceso	3
Listado de materias habilitadas.....	4
¿Cómo inscribirme a una fecha?	4
¿Cómo rendir un examen?	5

Introducción

Este manual está orientado a los alumnos para esclarecer cualquier duda que pueda surgir sobre el uso del módulo de “Exámenes Online”.

Esta herramienta le permitirá ver que obligaciones académicas tiene habilitadas, inscribirse a las fechas de examen de esas materias y rendir de forma digital. Una vez rendido el examen podrá ver reflejada su nota, nivel, acta y lote en el listado de materias habilitadas.

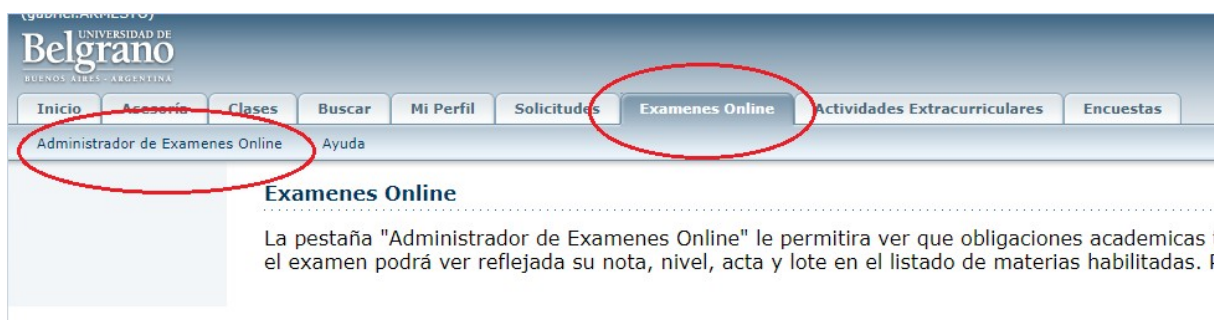
Acceso

Se recomienda usar Google Chrome como navegador.

Ingresa al "Autoservicio", la dirección es:

<https://conectate.ub.edu.ar>

Elegir la solapa "Exámenes Online".



(gubnet/AR/MESTO)

UNIVERSIDAD DE
Belgrano
BUENOS AIRES - ARGENTINA

Inicio **Acceso** Clases Buscar Mi Perfil Solicitudes **Exámenes Online** Actividades Extracurriculares Encuestas

Administrador de Exámenes Online Ayuda

Exámenes Online

La pestaña "Administrador de Exámenes Online" le permitirá ver que obligaciones académicas t el examen podrá ver reflejada su nota, nivel, acta y lote en el listado de materias habilitadas. P

Listado de materias habilitadas

Dentro de la solapa “Exámenes Online” se encuentra la opción “Administrador de exámenes Online”. Esta opción nos da acceso a una herramienta que como su nombre indica nos permite administrar nuestras obligaciones académicas. Se compone de un listado con las materias que tenemos habilitadas.

Podremos inscribirnos a una fecha de examen accediendo a la grilla de inscripción. En la grilla de inscripción podremos ver todas las fechas disponibles para rendir esa materia y podremos acceder al cuestionario del examen. Luego de rendir podremos ver la nota obtenida en la grilla de materias habilitadas.

ADMINISTRADOR DE EXAMENES ONLINE

Listado de Materias Habilitadas

MateriaHabilitada	Nota	Nivel	Acta	Fecha Examen	Lote	Curriculum	Fecha de Examen
PRUEBA DE NIVEL DE INGLES 1	70	ALTO 2	0	31/03/2017			
PRUEBA DE NIVEL DE INFORMATICA 1			0				
PRUEBA DE NIVEL DE INFORMATICA 2			0				
PRUEBA DE NIVEL DE INGLES 2			0				

Examen rendido correctamente

Boton para inscribirse a una fecha de examen.

¿Como inscribirme a una fecha?

Haciendo click en el botón de la columna “**fecha de examen**” podrá ingresar a la grilla de inscripción. Luego elija la fecha que desee y haga click en el botón bajo la columna Inscribirse.

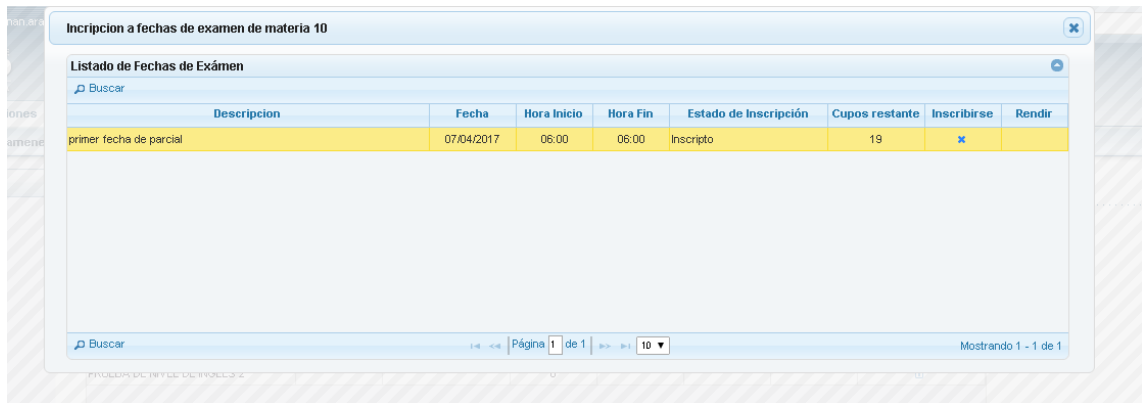
Inscripcion a fechas de examen de materia 10

Listado de Fechas de Exámen

Descripcion	Fecha	Hora Inicio	Hora Fin	Estado de Inscripción	Cupos restante	Inscribirse	Rendir
primer fecha de parcial	07/04/2017	06:00	06:00	No Inscripcto	20		

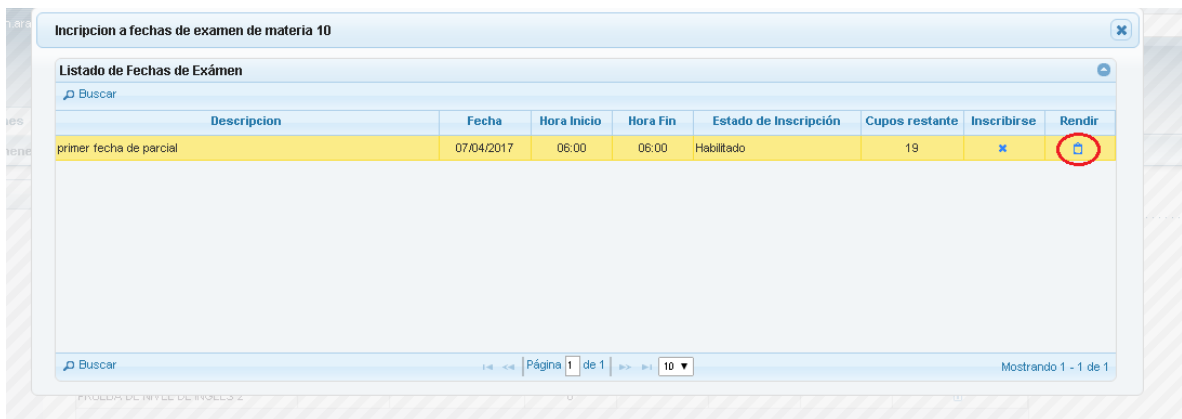
boton de inscripción

Una vez inscripto usted tendrá la posibilidad de des inscribirse e inscribirse a otra fecha. Tenga en cuenta que la inscripción está sujeta al cupo disponible.



¿Como rendir un examen?

Ingresa en la grilla de inscripción, de la materia correspondiente, y podrás ver disponible el botón de acceso al formulario de examen bajo la columna **“Rendir”**.



Haciendo click en el botón rendir se le desplegara un formulario donde podrá contestar las preguntas del examen.

Exámen

EVALUACIÓN 1 DE INFORMATICA

1. ¿QUÉ ES "WINDOWS" ?

- A. UN TIPO DE TECLADO.
- B. UN MONITOR CON CARACTERÍSTICAS GRÁFICAS ESPECIALES.
- C. UN SISTEMA OPERATIVO
- D. NINGUNA DE LAS OPCIONES ANTERIORES.

2. ¿QUÉ SIGNIFICA EL TÉRMINO "REDES SOCIALES"?

- A. UN GRUPO DE COMPUTADORAS CONECTADAS ENTRE SI.
- B. UNA APLICACIÓN QUE PERMITE CONECTARSE ENTRE USUARIOS.
- C. UN GRUPO DE USUARIOS QUE PERSEGUIEN UN MISMO FIN.
- D. UNA ESPECIE DE CLUB DENTRO DEL ÁMBITO LABORAL DEL PERSONAL INFORMÁTICO.

3. ¿QUÉ ES UN "HACKER"?

- A. UN TIPO DE SOFTWARE PARA COMUNICACIONES.
- B. UN DESARROLLADOR DE SISTEMAS.
- C. UNA PERSONA QUE ENTRA A SISTEMAS EN LOS CUALES NO ESTÁ AUTORIZADO.
- D. UN TIPO DE METODOLOGÍA DE DESARROLLO DE SISTEMAS.

4. ¿DONDE SE CONECTA EL MOUSE?

- A. EN EL FRENTE
- B. EN EL MONITOR

Terminar Cancelar

Una vez contestadas todas las preguntas podrá proceder a enviar el examen para ser calificado automáticamente apretando el botón **"Terminar"**. Luego de esto se recargara la grilla de materias habilitadas y podrá ver su nota y nivel. Apretando el botón **"Cancelar"** podrá salir del formulario sin que se compute sus respuestas.

En caso de persistir alguna duda, por favor, comuníquese a prueba.nivel@ub.edu.ar.